

# ŚPIWOREK DO SPANIA "S" 1,5 TOG

Dane producenta:

KMH Marlena Klupś

Ul. Warszawska 9,

63-820 Piaski

E-mail: [sprzedaz@alberomio.pl](mailto:sprzedaz@alberomio.pl)

tel.+48 607 814 477

**OSTRZEŻENIA! (EN 16781:2018) Nie używać, jeśli dziecko potrafi samo wyjść z łóżeczka. Nie używać jednocześnie z kołderką lub kocykiem. Weź pod uwagę temperaturę pokojową i odzież nocną dziecka. Przegrzanie może zagrozić życiu twojego dziecka!**

## Wiek i użytkowanie:

Przeznaczony dla niemowląt w wieku od 3 do około 6 miesięcy, w zależności od indywidualnego rozwoju, wagi i wzrostu dziecka. Zawsze sprawdzaj, czy śpiworek odpowiada aktualnym wymiarom i potrzebom maluszka.

## Bezpieczeństwo użytkowania:

- Produkt nie jest zabawką – śpiworek ma zapewniać dziecku wygodne i bezpieczne warunki do snu. Nie należy używać go do zabawy ani do noszenia dziecka.
- Zadbaj o odpowiednią temperaturę otoczenia. 1,5 TOG to wskaźnik grubości materiału – dostosuj ubiór dziecka do aktualnych warunków pokojowych, aby uniknąć przegrzania dziecka.
- Upewnij się, że twarz dziecka pozostaje zawsze odkryta, a drogi oddechowe nie są ograniczone.
- Nie stosuj dodatkowych koców lub poduszek wewnątrz śpiworka – śpiworek jest projektowany tak, by samodzielnie zapewnić właściwy komfort cieplny.
- Stosuj wyłącznie pod nadzorem osoby dorosłej – nie pozostawiaj dziecka bez opieki podczas snu, zwłaszcza w pierwszych miesiącach życia.
- Regularnie sprawdzaj stan produktu. W przypadku zauważenia uszkodzeń, rozdarć lub oznak zużycia natychmiast zaprzestań używania śpiworka i wymień go na nowy.
- Przechowywać z dala od źródeł ognia oraz wysokiej temperatury.
- Opakowanie produktu nie jest zabawką – należy je przechowywać poza zasięgiem dzieci

## Pielęgnacja i przechowywanie:

- Postępuj zgodnie z zaleceniami prania umieszczonymi na metce (np. pranie w delikatnym programie, używanie łagodnych detergentów).
- Upewnij się, że śpiworek jest całkowicie suchy przed ponownym użyciem, aby zapewnić maksymalną higienę i komfort dziecka.

## Sposób użycia:

- Przygotowanie przed pierwszym użyciem: Sprawdź, czy rozmiar śpiworka jest odpowiedni dla niemowląt od 3 do około 6 miesiąca (w zależności od jego wzrostu i wagi). Przed pierwszym użyciem zalecamy wypranie śpiworka zgodnie z zaleceniami na metce przed pierwszym użyciem, aby zapewnić higienę i miękkość materiału.

- Warunki otoczenia i ubiór dziecka: 1,5 TOG to wskaźnik grubości śpiworka – jest on przeznaczony do umiarkowanych temperatur pokojowych (ok. 18–24°C). Ubierz dziecko odpowiednio do warunków panujących w pomieszczeniu. W cieplejszym otoczeniu wystarczą lekkie ubranka, w chłodniejszym – dodatkowe warstwy. Unikaj jednak przegrzewania dziecka.
- Umieszczenie dziecka w śpiworku: Rozepnij śpiworek i połóż go płasko na stabilnej, bezpiecznej powierzchni (np. w łóżeczku niemowlęcym). Połóż dziecko na śpiworku, delikatnie wsuwając nóżki i tułów do wnętrza. Upewnij się, że twarz, szyja i ramiona dziecka pozostają ponad górną krawędzią śpiworka. Zapnij śpiworek, uważając, aby nie przyciąć materiałem skóry dziecka i nie uciskać jego szyi lub ramion..
- Zaleca się, aby dziecko spało na plecach w śpiworku, zgodnie z aktualnymi wytycznymi dotyczącymi bezpiecznego snu niemowląt. Upewnij się, że w łóżeczku nie ma zbędnych przedmiotów (koców, poduszek, pluszaków), które mogłyby zakłócić oddychanie dziecka lub stanowić inne zagrożenie.
- Podczas snu regularnie sprawdzaj, czy dziecko nie jest przegrzane ani wychłodzone. Najlepszym sposobem na sprawdzenie temperatury ciała dziecka, jest sprawdzenie karku malucha, który powinien być ciepły i suchy. Upewnij się, że twarz dziecka jest zawsze widoczna, a drogi oddechowe nie są zasłonięte. Nie pozostawiaj dziecka bez opieki na dłuższy czas i zawsze reaguj na zmiany w jego zachowaniu lub komforcie.
- Kiedy śpiworek nie jest używany, przechowuj go w suchym, czystym miejscu, z dala od wilgoci i bezpośredniego nasłonecznienia.

#### **Informacje dodatkowe:**

- Produkt uszyty w Polsce z wysokiej jakości materiałów posiadających certyfikat Oeko – tex gwarantujący bezpieczeństwo dla najmłodszych.
- Producent informuje, że pokazana na zdjęciu kolorystyka może nieznacznie różnić się od rzeczywistego produktu.
- Odcienie druku na tkaninach bądź odcienie surowców składowych produktów mogą różnić się w zależności od partii produkcyjnych. Nie stanowi to wady produkcyjnej.
- Naturalne zużycie produktu, w tym blaknięcie barw spowodowane częstym praniem czy ekspozycją na promienie słoneczne, a także uszkodzenia mechaniczne powstałe w wyniku nieprawidłowego użycia lub nadmiernego naprężenia (np. rozdarcia, wyrwane zamki, gumki, guziki czy troczki), nie stanowią podstawy do reklamacji.

# ŚPIWOREK DO SPANIA "S" 1,5 TOG - INSTRUKCJA UŻYTKOWANIA

Dane producenta:

KMH Marlena Klupś

Ul. Warszawska 9,

63-820 Piaski

E-mail: [sprzedaz@alberomio.pl](mailto:sprzedaz@alberomio.pl)

tel.+48 607 814 477

## WAŻNE! ZACHOWAJ NA PRZYSZŁOŚĆ. PRZECZYTAJ UWAŻNIE!

Ten produkt jest zgodny z normą EN 16781:2018

### Ostrzeżenie:

- **OSTRZEŻENIE! NIE UŻYWAĆ, JEŚLI DZIECKO POTRAFI SAMO WYJŚĆ Z ŁÓŻECZKA.**
- **OSTRZEŻENIE! NIE UŻYWAĆ JEDNOCZEŚNIE Z KOŁDERKĄ LUB KOCYKIEM.**
- **OSTRZEŻENIE! WEŹ POD UWAGĘ TEMPERATURĘ POKOJOWĄ I ODZIEŻ NOCNA DZIECKA.** Przegrzanie może zagrozić życiu Twojego dziecka!
- **OSTRZEŻENIE! NIGDY NIE POZOSTAWIAJ DZIECKA BEZ NADZORU W ŚPIWORKU.** Zawsze zapewnij nadzór osoby dorosłej, zwłaszcza podczas snu.
- **OSTRZEŻENIE!** Upewnij się, że **twarz, szyja i ramiona dziecka pozostają ZAWSZE PONAD GÓRNĄ KRAWĘDZIĄ ŚPIWORKA**, a drogi oddechowe nie są ograniczone.
- **OSTRZEŻENIE! NIE STOSUJ DODATKOWYCH KOCÓW LUB PODUSZEK W ZAMKNIĘTYM ŚPIWORKU.** Śpiworek został zaprojektowany, aby samodzielnie zapewnić właściwy komfort cieplny.
- **OSTRZEŻENIE! TRZYMAJ Z DAŁA OD OGNIU ORAZ ŹRÓDEŁ WYSOKIEJ TEMPERATURY.**
- **OSTRZEŻENIE! OPAKOWANIE PRODUKTU NIE JEST ZABAWKĄ** – należy je przechowywać poza zasięgiem dzieci, ze względu na ryzyko uduszenia.
- **OSTRZEŻENIE!** Przed każdym użyciem **dokładnie sprawdź wszystkie napy.** Upewnij się, że są **solidnie przymocowane do materiału, nie są obluzowane ani uszkodzone.** Po zapięciu śpiworka upewnij się, że **napy są dobrze zamknięte i nie ma ryzyka ich przypadkowego otwarcia. Uszkodzone, obluzowane lub oderwane napy mogą stanowić ryzyko zadławienia.**
- **OSTRZEŻENIE!** Regularnie sprawdzaj stan całego produktu. W przypadku zauważenia **jakichkolwiek uszkodzeń, rozdarć, obluzowanych szwów, wadliwego zamka błyskawicznego lub oznak zużycia, natychmiast zaprzestań używania śpiworka i wymień go na nowy.**

### Przeznaczenie i specyfikacja produktu:

- **Nazwa Produktu:** Śpiworek do spania „S” 1.5 TOG
- **Wskaźnik TOG:** 1.5 TOG – ten wskaźnik grubości materiału oznacza, że śpiworek jest przeznaczony do **umiarkowanych temperatur pokojowych, typowo w zakresie od +18°C do +24°C.**

- **Grupa wiekowa i wymiary:** Przeznaczony dla niemowląt od urodzenia do około 3-6 miesięcy. Sugerowany wzrost dziecka 50 - 65 cm w zależności od indywidualnego rozwoju, wagi i wzrostu dziecka. **Zawsze sprawdzaj, czy śpiworek odpowiada aktualnym wymiarom i potrzebom maluszka.**
- **Materiał:** Produkt uszyty w Polsce z wysokiej jakości materiałów posiadających certyfikat **Oeko-Tex Standard 100 Klasa I**, gwarantujący bezpieczeństwo dla najmłodszych i brak szkodliwych substancji.
- **Funkcja:** Śpiworek ma zapewniać dziecku wygodne i bezpieczne warunki do snu. **Produkt nie jest zabawką.** Nie należy używać go do zabawy ani do noszenia dziecka.
- **Zapięcia:** W zależności od modelu śpiworek wyposażony jest w praktyczne **napy na ramionach** oraz zamek błyskawiczny ułatwiający wkładanie i wyjmowanie dziecka.










## Sposób użycia:

### 1. Przed pierwszym użyciem:

- Sprawdź, czy rozmiar śpiworka jest odpowiedni dla niemowlęcia (wiek, wzrost, waga). Upewnij się, że dziecko nie jest w stanie samodzielnie wyjść ze śpiworka, gdy jest on zapięty.
- Zalecamy **wypranie śpiworka zgodnie z zaleceniami na metce przed pierwszym użyciem**, aby zapewnić higienę i miękkość materiału.

### 2. Warunki otoczenia i ubiór dziecka (1.5 TOG):

- 1.5 TOG to śpiworek o średniej grubości, odpowiedni do standardowych temperatur pokojowych (około 18-23°C).
- **Ubiierz dziecko odpowiednio do warunków panujących w pomieszczeniu.** Przykładowe zalecenia dotyczące ubioru:

	0,5 tog	1,5 tog	2,5 tog	3,5 tog
23+ °C				
20-22 °C				
18-19 °C				
16-17 °C				

- **Unikaj przegrzewania dziecka.** Regularnie sprawdzaj temperaturę ciała dziecka, dotykając jego karku – powinien być ciepły i suchy, a nie spocony czy zimny.
- ### 3. Umieszczenie dziecka w śpiworku:
- Rozepnij śpiworek (zamek i napy na ramionach) i połóż go płasko na stabilnej, bezpiecznej powierzchni (np. w łóżeczku niemowlęcym).
  - Połóż dziecko na śpiworku, delikatnie wsuwając nóżki i tułów do wnętrza.
  - **Zapnij najpierw napy na ramionach, upewniając się, że są solidnie zapięte.** Następnie zapnij zamek błyskawiczny. Uważaj, aby nie przyciąć materiałem skóry dziecka i nie uciskać jego szyi lub ramion.
  - **Upewnij się, że twarz, szyja i ramiona dziecka pozostają ponad górną krawędzią śpiworka.**
- ### 4. Bezpieczny sen:

- **Zaleca się, aby dziecko spało na plecach w śpiworku**, zgodnie z aktualnymi wytycznymi dotyczącymi bezpiecznego snu niemowląt.
- Upewnij się, że w łóżeczku **nie ma zbędnych przedmiotów (takich jak koce, poduszki, pluszaki)**, które mogłyby zakłócić oddychanie dziecka lub stanowić inne zagrożenie.
- Podczas snu **regularnie sprawdzaj, czy dziecko nie jest przegrzane ani wychłodzone**.
- **Nie pozostawiaj dziecka bez opieki na dłuższy czas** i zawsze reaguj na zmiany w jego zachowaniu lub komforcie.

#### **Pielęgnacja i przechowywanie:**

- **Pranie:** Postępuj zgodnie z zaleceniami prania umieszczonymi na metce produktu (np. pranie w delikatnym programie, używanie łagodnych detergentów).
- **Suszenie:** Upewnij się, że śpiworek jest **całkowicie suchy przed ponownym użyciem**, aby zapewnić maksymalną higienę i komfort dziecka.
- **Przechowywanie:** Gdy śpiworek nie jest używany, przechowuj go w suchym, czystym miejscu, z dala od wilgoci, bezpośredniego nasłonecznienia oraz źródeł ciepła, aby zachować jego właściwości i estetykę.

#### **Informacje dodatkowe i odpowiedzialność:**

- **Wyprodukowano:** Produkt uszyty w Polsce z wysokiej jakości materiałów posiadających certyfikat Oeko-Tex Standard 100, gwarantujący bezpieczeństwo dla najmłodszych.
- **Zmiany wizualne:** Producent informuje, że pokazana na zdjęciu kolorystyka może nieznacznie różnić się od rzeczywistego produktu. Odcienie druku na tkaninach bądź odcienie surowców składowych produktów mogą różnić się w zależności od partii produkcyjnych i nie stanowi to wady produkcyjnej.
- **Naturalne zużycie i uszkodzenia mechaniczne:** Naturalne zużycie produktu, w tym blaknięcie barw spowodowane częstym praniem czy ekspozycją na promienie słoneczne, a także uszkodzenia mechaniczne powstałe w wyniku nieprawidłowego użycia lub nadmiernego naprężenia (np. rozdarcia, wyrwane zamki, gumki, guziki czy troczki), nie stanowią podstawy do reklamacji.
- **Obowiązki rodzica/opiekuna:** Rodzic/opiekun powinien regularnie sprawdzać stan śpiworka, szczególnie szwy, zamek **oraz napy**, aby upewnić się, że nie są zużyte ani uszkodzone, a zapięcia działają prawidłowo.
- Niewłaściwe użytkowanie produktu, wynikające z niezastosowania się do powyższych zaleceń, może negatywnie wpłynąć na komfort i bezpieczeństwo Twojego dziecka. Jeśli masz jakiegokolwiek wątpliwości co do sposobu użycia, skonsultuj się z producentem.